

# NEWSLETTER

STYCZEŃ/1/2025



## TEMAT NUMERU: **UI GREENMETRIC**



# Certificate

This certificate is awarded to  
**University of Information Technology and  
Management In Rzeszow**

**as The 242<sup>nd</sup> World's Most Sustainable University  
in 2024 UI GreenMetric World University Rankings**

12 December, 2024



**Prof. Dr. Ir. Riri Fitri Sari, M.M., M.Sc.**  
Chairperson of UI GreenMetric



*Tegoroczny wynik w rankingu GreenMetric jest sukcesem całej naszej społeczności akademickiej – rośnie konkurencja, zaostrzają się kryteria a my w światowym rankingu pniemy się w górę. To powód do dumy!*

*Podjęte kilka lat temu działania przyniosą owoce, ale wiele wyzwań jeszcze przed nami.*

*Zachęcam do zapoznania się ze szczegółami dotyczącymi rankingu, a także katalogiem wybranych aktywności WSliZ z ostatniego roku. Ta wielość inicjatyw to efekt zaangażowania wszystkich Państwa – Pracowników i Studentów, za co bardzo serdecznie dziękuję w imieniu Władz Uczelni.*

**dr Małgorzata Gosek**

Prorektorka ds. Innowacji i Zrównoważonego Rozwoju

# CZYM JEST ZRÓWNOWAŻONY ROZWÓJ?

## Czym jest zrównoważony rozwój?

17 Celów zrównoważonego rozwoju odnosząc się do trzech systemów: **środowiska, społeczeństwa i gospodarki**, rysuje wizję zdrowego środowiska naturalnego (cele 6, 13, 14 i 15), żyjącego w nim w zdrowiu i pokoju, dostatecznego i inkluzywnego społeczeństwa, korzystającego z dobrej edukacji (cele 1, 2, 3, 4, 5, 7, 11 i 16), budującego gospodarkę opartą o zrównoważony przemysł, stabilną infrastrukturę, odpowiedzialną produkcję i konsumpcję, z godną pracą dla wszystkich (cele 8, 9, 10, 12) a wszystko to udaje się osiągnąć dzięki współpracy i partnerstwom (cel 17).



Źródło: <https://stockholmuniversit.app.box.com/s/kptviultbejoryhclmluojj3x9iivok>

## Podobnie w naszej organizacji:

Zrównoważony rozwój przenika funkcjonowanie WSiZ w trzech kluczowych obszarach: **kształceniu, badaniach oraz upowszechnianiu wiedzy i współpracy**, których fundamentem jest infrastruktura i sposób prowadzenia działalności przez naszą Uczelnię.



Kluczowe obszary funkcjonowania WSiZ objęte działaniami zrównoważonego rozwoju



# WYNIKI RANKINGU UI GREENMETRIC

**Ranking UI GreenMetric** od 2010 roku ocenia aktywność uczelni związaną ze zrównoważonym rozwojem i ochroną klimatu. Metodologia rankingu czerpie z najlepszych wzorców, między innymi: Times Higher Education, Webometric, HEEACT, QS Ranking, The College Sustainability Report Card.

**WSiZ włączył się w ewaluację działalności w 2021 roku, i od tego czasu konsekwentnie umacniamy swoją pozycję w rankingu.**

Wyniki rankingu UI GreenMetric w latach 2021–2024 w podziale na kategorie

Rok	Pozycja	Uniwersytet	Łączny wynik	Otoczenie i infrastruktura <i>Setting &amp; Infrastructure</i>	Energia i zmiany klimatyczne <i>Energy &amp; Climate Change</i>	Odpady <i>Waste</i>	Woda <i>Water</i>	Transport <i>Transportation</i>	Edukacja i badania <i>Education &amp; Research</i>
<b>2024</b> <small>Przystąpiło: 1447, w tym 15 z Polski<sup>4</sup></small>	1	Wageningen University & Research (Niderlandy)	9575	1325	1875	1800	1000	1750	1800
	199/1*	Politechnika Gdańska (Polska)	8010	1250	1535	1575	550	1375	1725
	242/2*	WSiZ w Rzeszowie (Polska)	7835	1100	1650	1650	460	1325	1650
<b>2023</b> <small>Przystąpiło: 1183, w tym 15 z Polski<sup>3</sup></small>	1	Wageningen University & Research (Niderlandy)	9500	1325	1825	1800	1000	1750	1775
	197/1*	Politechnika Gdańska (Polska)	7835	1100	1410	1575	600	1550	1600
	325/2*	WSiZ w Rzeszowie (Polska)	7150	1100	1525	1425	400	1200	1500
<b>2022</b> <small>Przystąpiło: 1050, w tym 11 z Polski<sup>2</sup></small>	1	Wageningen University & Research (Niderlandy)	9300	1325	1825	1800	1000	1600	1750
	137/1*	Politechnika Gdańska (Polska)	7935	1175	1485	1500	600	1550	1625
	291/2*	WSiZ w Rzeszowie (Polska)	5950	900	1200	1350	250	1150	1100
<b>2021</b> <small>Przystąpiło: 956, w tym 9 z Polski<sup>1</sup></small>	1	Wageningen University & Research (Niderlandy)	9300	1325	1825	1800	1000	1550	1800
	134/1*	Politechnika Gdańska (Polska)	7625	1175	1225	1725	450	1500	1550
	411/3*	WSiZ w Rzeszowie (Polska)	5950	900	1200	1350	250	1150	1100

\*242/2 pozycja na świecie/pozycja w kraju

<sup>1</sup> <https://greenmetric.ui.ac.id/rankings/overall-rankings-2021>

<sup>2</sup> <https://greenmetric.ui.ac.id/rankings/overall-rankings-2022>

<sup>3</sup> <https://greenmetric.ui.ac.id/rankings/overall-rankings-2023>

<sup>4</sup> <https://greenmetric.ui.ac.id/rankings/overall-rankings-2024>

# KONSTRUKCJA RANKINGU

## Kryteria oceny

UI GreenMetric ocenia politykę i wyniki uniwersytetu na podstawie raportu opracowanego do 31. października każdego roku.

Klasyfikacja uczelni biorących udział w rankingu odnosi się do blisko 100 wskaźników podzielonych na 6 kategorii wg ich wag:

Kategoria		Waga
Otoczenie i infrastruktura	Setting and Infrastructure (SI)	15%
Energia i zmiany klimatu	Energy and Climate Change (EC)	21%
Odpady	Waste (WS)	18%
Woda	Water (WR)	10%
Transport	Transportation (TR)	18%
Edukacja i badania	Education and Research (ED)	18%

Kategorie oceniane w rankingu i ich udział procentowy w ogólnym wyniku

## Jakie obszary działań uwzględnia się w każdej kategorii?

- \* **otoczenie i infrastruktura** (np. procent kampusu przeznaczony na tereny zielone, wielkość budżetu na działania na rzecz zrównoważonego rozwoju, przystosowanie kampusu do potrzeb osób niepełnosprawnych i matek z dziećmi),
- \* **energia i zmiany klimatu** (np. ślad węglowy, odnawialne źródła energii, urządzenia zmniejszające pobór energii, programy uczelni na rzecz zmiany klimatu),
- \* **odpady** (np. programy 3R: Reduce, Reuse, Recycle – Ogranicz, Użyj ponownie, Odzyskaj, sposób zarządzania odpadami organicznymi, nieorganicznymi i toksycznymi oraz zarządzanie ściekami),
- \* **woda** (np. programy ochrony wody, programy recyklingu wody, wykorzystanie urządzeń zmniejszających pobór wody),
- \* **transport** (np. procent terenów parkingowych w odniesieniu do powierzchni kampusu, usługi transportowe oferowane przez uczelnię, programy na rzecz zielonego transportu),
- \* **edukacja** (np. badania naukowe na rzecz zrównoważonego rozwoju, wydarzenia promujące zrównoważony rozwój, liczba projektów na rzecz zrównoważonego rozwoju realizowanych przez lub z udziałem studentów).

Każda kategoria posiada wyodrębnione **ok. 100 wskaźników oceny postępów i działań**. W przypadku każdego ze wskaźników samoocena musi zostać udokumentowana, np. w postaci zdjęć, filmów lub obliczeń dokonanych w oparciu o wskazane wzory.

# NASZE WYNIKI ZA ROK 2024



## UNIVERSITY PROFILE

NAME : UNIVERSITY OF INFORMATION  
TECHNOLOGY AND MANAGEMENT IN  
RZESZÓW

EST. : 1996

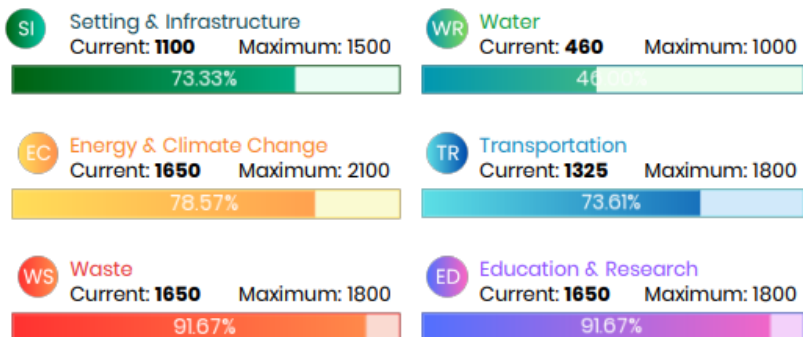
COUNTRY : POLAND



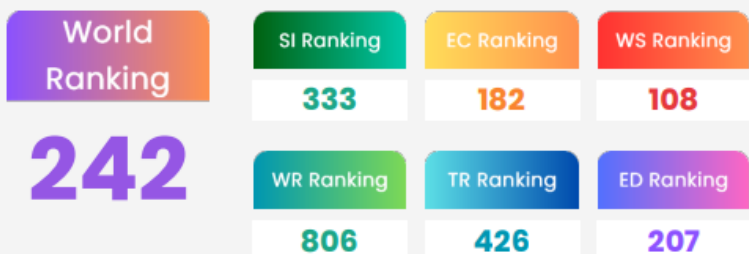
## Campus Sustainability Scores

Overall Performance **78.35 %** Total Score **7835 / 10000**

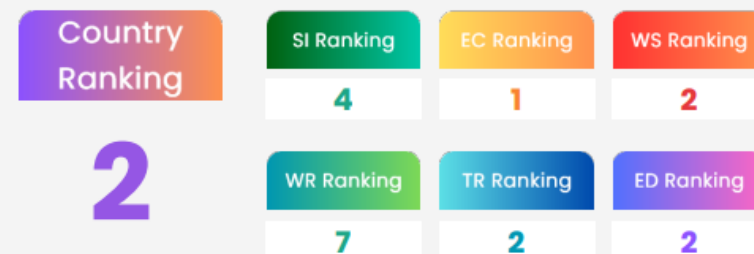
78.35%



## RANKING ŚWIATOWY



## POZYCJA W KRAJU



W perspektywie tak wielu inicjatyw, jakie mają miejsce w murach i poza murami Naszej Uczelni zebranie tych wszystkich aktywności, udokumentowanie ich na potrzeby raportu nie było łatwym zadaniem. Nie miałyby to miejsca, gdyby nie zaangażowanie naszych koleżanek z Europe Direct Rzeszów, tj. **Ewy Nowak-Koprowicz oraz Joanny Sowińskiej.**

**Ewo, Joanno,**

**bardzo dziękujemy za Wasze zaangażowanie i przygotowanie raportu.**

**Wasze doświadczenie, precyzja i przywiązywanie uwagi do każdego punktu rankingowego są nieocenione!**

Z przyjemnością kierujemy także podziękowania do Was – **całej naszej społeczności akademickiej** – za udzielone wsparcie przy uzupełnianiu niezbędnych informacji, ale również każdą inicjatywę i aktywność, jaka miała miejsce w ostatnich latach. Dziękujemy za okazaną życzliwość, także w sytuacjach, gdy Ewa lub Joanna prosiły o pogłębienie tematu i dalsze informacje, aby jak najlepiej przedstawić uczelniane aktywności.

**Możemy śmiało powiedzieć – wykonaliśmy jako społeczność WSliZ dobrą pracę!**

# WIZJA PRZYSZŁOŚCI

## Jako społeczność akademicka podejmujemy szereg inicjatyw

Przyjęte dokumenty stanowią wytyczne do podejmowanych działań, wśród nich znajdują się:

- ✳ **Polityka Zrównoważonego Rozwoju WSliZ,**
- ✳ **Strategia Zrównoważonego Rozwoju WSliZ,**
- ✳ **Polityka przeciwdziałania mobbingowi, dyskryminacji i przemocy wobec pracowników,**
- ✳ **Polityka przeciwdziałania dyskryminacji i przemocy wobec studentów oraz słuchaczy studiów podyplomowych,**
- ✳ **Plan Równości Płci,**
- ✳ **Deklaracja Społecznej Odpowiedzialności Uczelni,**
- ✳ **Karta Różnorodności,**
- ✳ **Plany działań oszczędnościowych dotyczących energii elektrycznej,**
- ✳ **Plany działań w zakresie redukcji i recyklingu odpadów.**

Już rozpoczęliśmy prace nad kolejnym raportem i liczymy na dalszą otwartość i współpracę, bo z pewnością kryteria zostaną zaostrzone (w każdej z 6 kategorii).



Na co dzień widzimy, jak wiele aktywności podejmuje społeczność WSliZ w ramach szeroko rozumianej idei zrównoważonego rozwoju, jednak dopiero zebranie ich w jednym miejscu uświadamia jak znacząca jest to skala. Wiemy, że rok 2025 będzie równie aktywny co miniony.

Serdecznie zapraszamy do zapoznania się z zestawieniem tylko wybranych aktywności podejmowanych w murach Naszej uczelni w roku 2024, szczególnie zachęcamy do zapoznania się z aktywnościami studentów z Kół Naukowych, które także przyczyniły się do wyniku w UI Green Metric.

**Zapraszamy do zapoznania się z katalogiem  
wybranych aktywności za rok 2024  
WSliZ: Zaangażowani w zmiany ↗**

# PODSUMOWANIE OSTATNIEGO ROKU NEWSLETTERÓW



styczeń:  
woda



luty:  
żywność




marzec:  
równość



kwiecień:  
cyfrowy ślad węglowy




maj:  
niepełnosprawność



czerwiec:  
cele zrównoważonego  
rozwoju w działaniach




lipiec-sierpień:  
drzewa



wrzesień:  
fast fashion



październik:  
mikroplastik



listopad:  
energia



grudzień:  
marnowanie żywności

Zachęcamy do zapoznania się z aktualnymi konkursami:

- \* Konkurs **Lider Zrównoważonego Rozwoju: Dziś i w Przyszłości** – zgłoszenia przyjmowane są do 15.02.2025. Szczegóły konkursu ↗
- \* **Konkurs na najlepszą pracę dyplomową podejmującą tematykę zrównoważonego rozwoju** – zgłoszenia obejmują prace obronione do 30.09.2025. Szczegóły konkursu ↗

Zachęcamy również do zapoznania się z raportem z realizacji **Strategii Zrównoważonego Rozwoju**, który opisuje aktywność uczelni w obszarach wskazanych przez 17 Celów Zrównoważonego Rozwoju.

Biuro  
Zrównoważonego  
Rozwoju

**ZIŁONY  
WSiZ**

**Zespół Biura Zrównoważonego Rozwoju**

Biuro Zrównoważonego Rozwoju – RA 143  
+48 17 866 12 82 / +48 17 866 11 84

Wszelkie sugestie dotyczące Newslettera, w tym propozycje interesujących Państwa tematów i inicjatyw prosimy kierować na adres: [bzr@wsiz.edu.pl](mailto:bzr@wsiz.edu.pl)

WYŻSZA SZKOŁA  
INFORMATYKI I ZARZĄDZANIA  
z siedzibą w Rzeszowie

ZIŁONY  
WSiZ

## RAPORT DOTYCZĄCY ZRÓWNOWAŻONEGO ROZWOJU WSiZ W LATACH 2023-2024

(Ze względu na specyfikę instytucji szkolnictwa wyższego, prezentowane są informacje za rok akademicki 2023-2024 lub za lata kalendarzowe 2023 i 2024).

UNIVERSITY of INFORMATION  
TECHNOLOGY and MANAGEMENT  
in Rzeszow, POLAND

GR<sup>een</sup>  
UITM

## UITM SUSTAINABLE DEVELOPMENT REPORT 2023-2024

(Due to the specificity of higher education institutions, information is presented for the academic year 2023/2024 or for the calendar years 2023 and 2024).